

ischia

RÉSIDENCE À LATTES

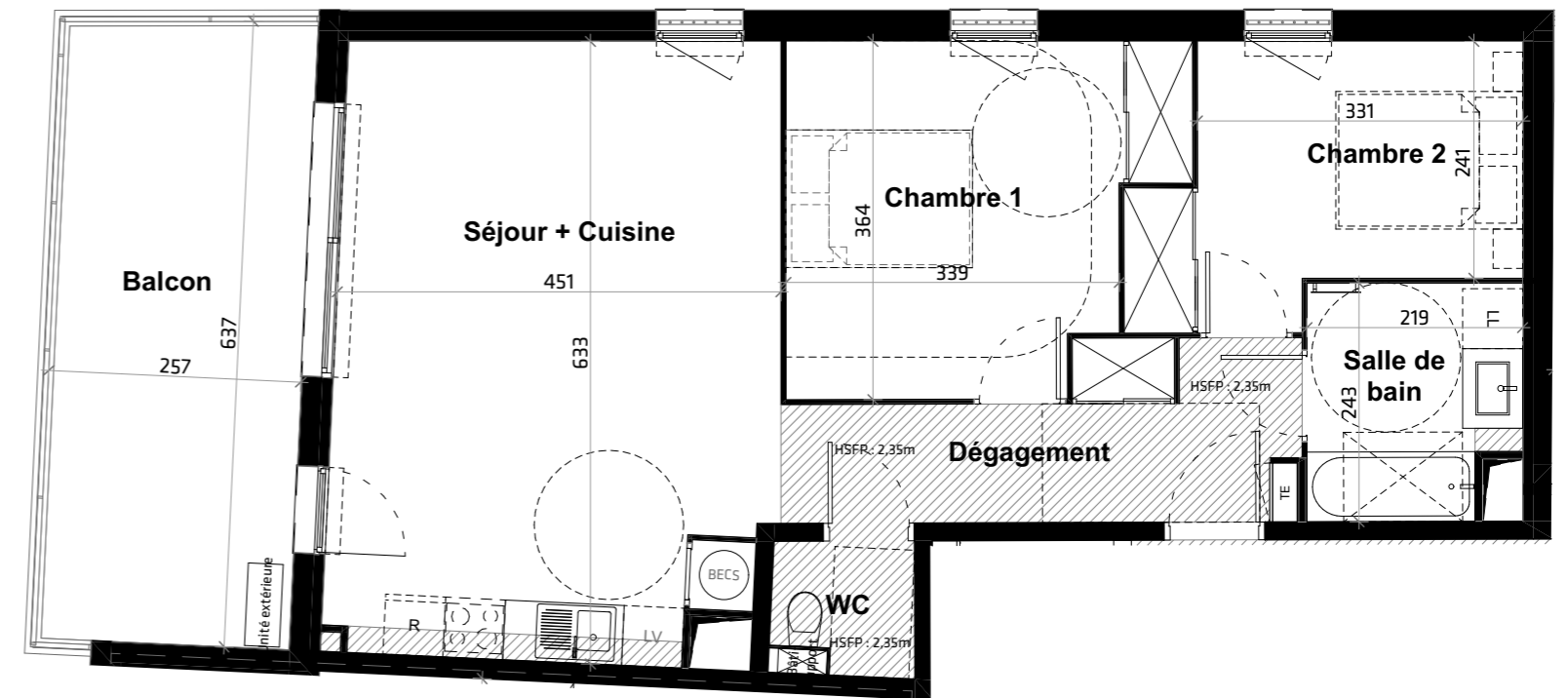
Résidence Ischia
2ème étage
Type 3

A202

Tableau des surfaces

Chambre 1	13,06
Chambre 2	9,66
Dégagement	7,72
Salle de bain	4,98
Séjour + Cuisine	27,75
WC	2,00
Surface habitable	65,17 m²
Balcon	16,35

Nota : la surface des placards est incluse dans celle de chaque pièce attenante.



Architecte
A+ Architecture



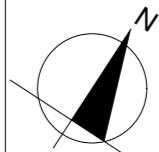
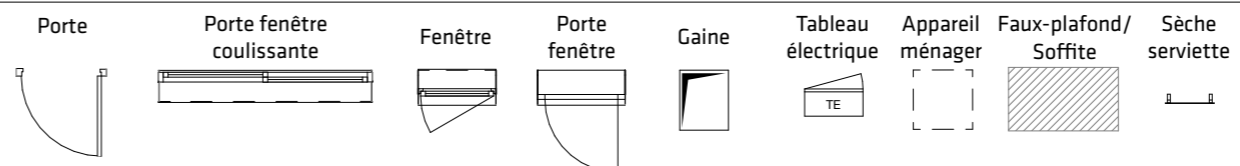
220 Rue du capitaine Pierre Pontal
34000 Montpellier
Tél : 04 99 742 742
Email : aplus@aplus-architecture.com

Maître d'ouvrage
KORDIANCE



Siège social, 625 Avenue de la Saladelle, 34130 Saint-Aunès, Tél : 04 67 92 63 93, Email : bonjour@kordiance.fr
Bureaux, 705 Rue de Saint-Hilaire, 34000 Montpellier, Tél : 04 67 92 63 93, Email : bonjour@kordiance.fr

Des modifications sont susceptibles d'être apportées à ce plan en fonction des contraintes techniques ou réglementaires lors de la réalisation, tant en ce qui concerne les dimensions libres que de l'équipement. Les retombées, faux-plafonds, soffites, ainsi que l'emplacement des équipements sont figurés à titre indicatif. Les accès aux extérieurs (jardins, terrasses, balcons, ou loggias) pourront présenter des différences de niveaux pour des raisons techniques.



Indice 5

25/04/2023